



Grille de montage pour sommier à lattes




380 g/m² - Laize 100 cm

VOUS AVEZ UN SOMMIER À LATTES ET SOUHAITEZ INSTALLER MODULOFLEX ?
UTILISEZ NOTRE GRILLE DE MONTAGE




1

Positionnez la grille sur votre sommier
ou prenez les mesures



2

Découpez à dimensions



3

Attachez la grille au sommier
(colliers de serrage non fournis)



4

Posez MODULOFLEX
(attachez-le à la grille si besoin)